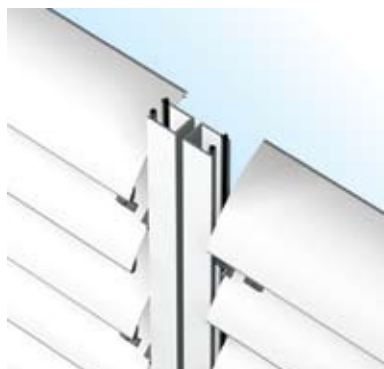





VENEZIANE DA 70 mm SCUDO




sistema guida doppia



sistema con montante



sistema con guida in perlon



Cassonetto:

in alluminio da 51x58 mm. verniciato in tinta con il colore delle lamelle completo di tappi laterali in pvc con alloggiati all' interno gruppo di sollevamento autofrenante con molla in acciaio e meccanismi di rotazione in delrin, arganello autofrenante a coppia conica e fincorsa

Spaggiare:

in alluminio estruso 65x20 mm. verniciato completo di tappi laterali con perno e tappi fermaterilene in materiale plastico (pa6) colore nero, bianco o grigio

Guida laterale:

in alluminio estruso 16x20 mm. con guarnizioni laterali antirumore , per esigenze particolari si può fornire la guida doppia in alluminio estruso 16x45 mm. completa di guarnizioni

Lamella:

da 70 mm. in alluminio spessore 0,5 mm. verniciata in 9 tonalità con ricciolo. Su un lato è inserita una guarnizione in materiale plastico per conferire maggior silenziosità alla tenda, all' estremità è inserito un piolo a scatto e la reggetta scorre in un foro bordato e il nastro scaletta è ancorato alla stecca con clip di fissaggio

Nastro scaletta:

in terilene 100% di poliestere termofissato ad alta tenacità con trattamento anti u. v.

Reggetta:

in poliestere di colore grigio

Orientamento e Sollevamento:

manovra ad arganello (rotazione lamelle a 180°) senza rinvio o con rinvio a 45° e 90° con asta in alluminio verniciato e manovella snodata.

Supporti di fissaggio:

in acciaio verniciato in tinta con il cassonetto che permettono l'attacco sia a soffitto che a parete. Per una agevole installazione la misura minima disponibile deve essere di 10 cm.